



MANUAL ECAMPUS

IMPRESSÃO DE BOLETOS - FINANCEIRO

Educação e qualificação
para a vida profissional

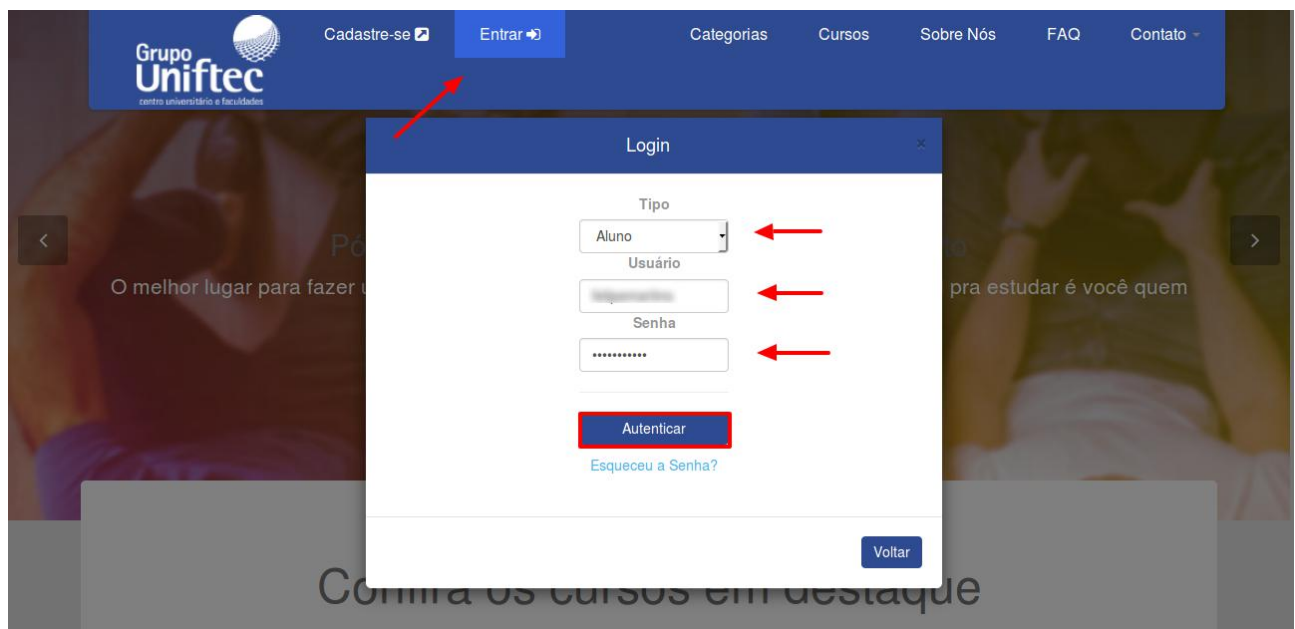
Manual do Ecampus

1. Acesso

1.1. Acessando a Plataforma

Para acessar o **Ecampus** e realizar o login no sistema, basta acessar o link <https://ecampus.ftec.com.br>.

Clique em '**Entrar**', e depois digite seu usuário e senha e clique em '**Autenticar**', conforme as imagens abaixo.



Selecione o contexto de acordo com seu curso.

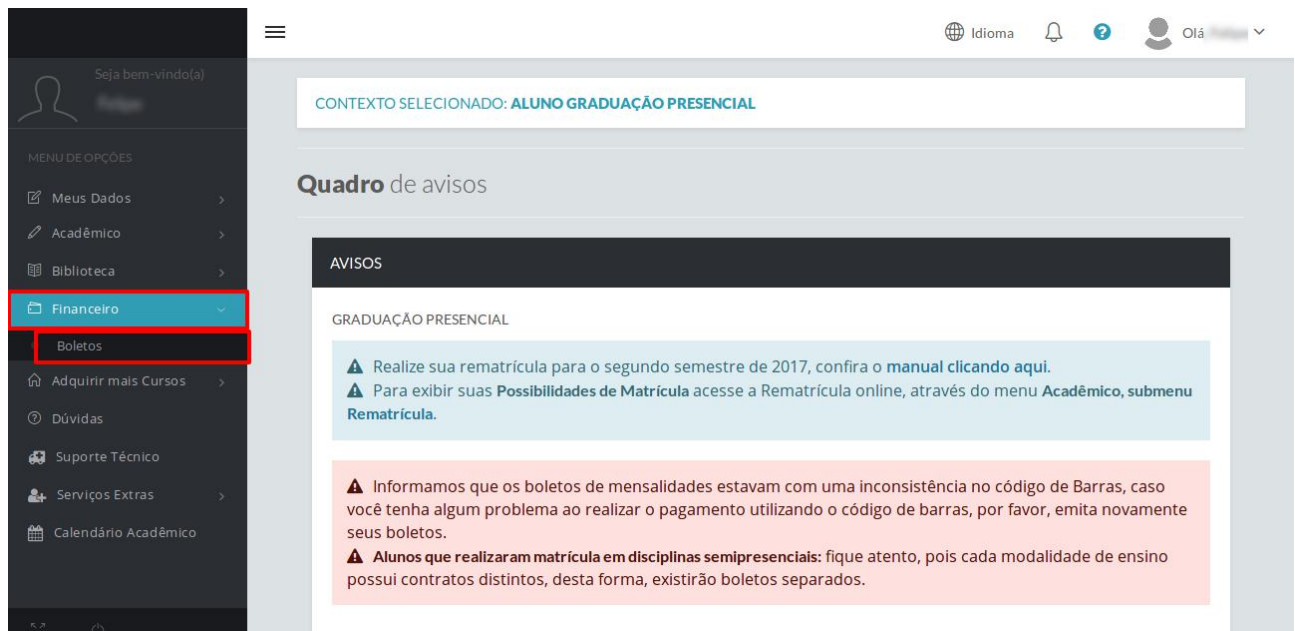
VERIFICAMOS QUE VOCÊ POSSUI MAIS DO QUE UM CONTEXTO VINCULADO AO SEU USUÁRIO.

SELECIONE O CONTEXTO QUE DESEJA UTILIZAR:

Aluno Graduação Presencial

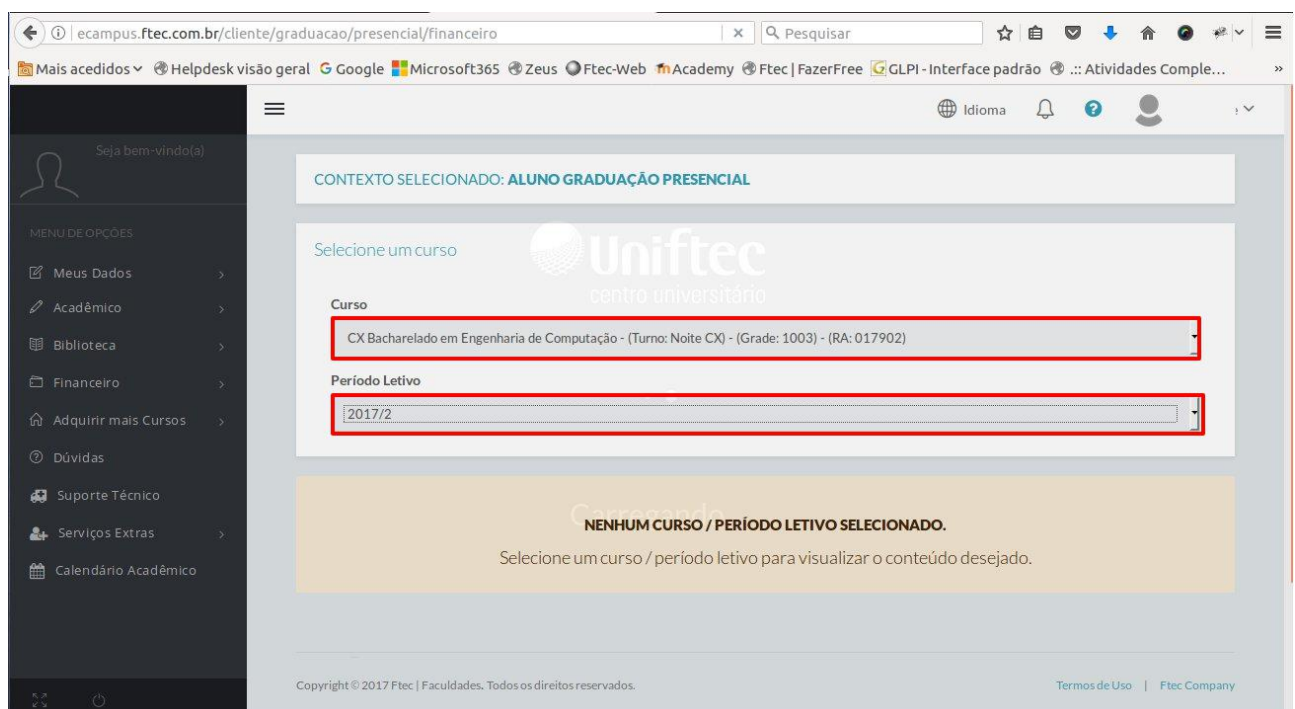
Aluno Politécnica

Acesse a aba **“Financeiro”**, e a opção **“Boletos”**.



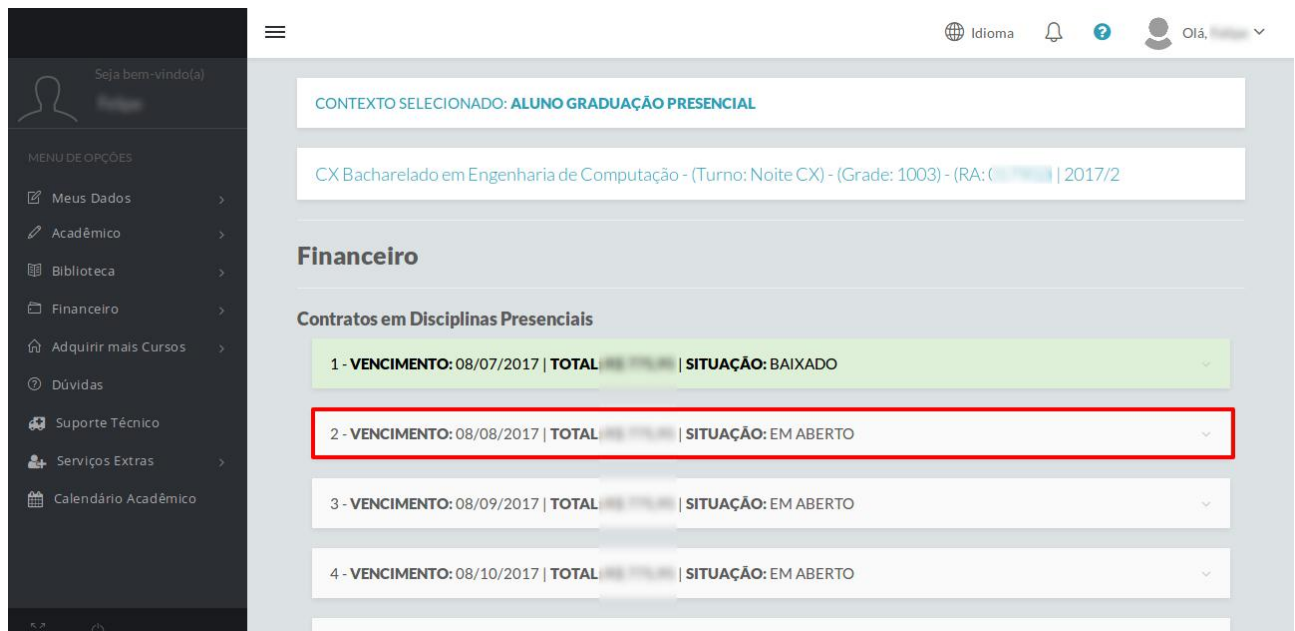
The screenshot shows the FTEC portal interface. On the left, a dark sidebar menu contains the following items: 'Meus Dados', 'Acadêmico', 'Biblioteca', 'Financeiro', 'Adquirir mais Cursos', 'Dúvidas', 'Suporte Técnico', 'Serviços Extras', and 'Calendário Acadêmico'. The 'Financeiro' item is highlighted in blue, and its sub-menu 'Boletos' is also highlighted in blue. The main content area shows the context 'ALUNO GRADUAÇÃO PRESENCIAL' and a 'Quadro de avisos' section with several notices regarding rematricula and boleto payments.

Selecione o seu **“Curso”**, e em seguida, o **“Período Letivo”**.



The screenshot shows the FTEC portal interface with the course and semester selection process. The browser address bar shows 'ecampus.ftec.com.br/cliente/graduacao/presencial/financeiro'. The main content area shows the context 'ALUNO GRADUAÇÃO PRESENCIAL' and a 'Seleção de curso' section. The 'Curso' dropdown menu is open, showing 'CX Bacharelado em Engenharia de Computação - (Turno: Noite CX) - (Grade: 1003) - (RA: 017902)'. The 'Período Letivo' dropdown menu is also open, showing '2017/2'. Below the selection area, a message states 'NENHUM CURSO / PERÍODO LETIVO SELECIONADO. Selecione um curso / período letivo para visualizar o conteúdo desejado.' The footer contains copyright information and links to 'Termos de Uso' and 'Ftec Company'.

Ao selecionar o período e curso, irá aparecer os boletos conforme tela abaixo.



Seja bem-vindo(a)

MENU DE OPÇÕES

- Meus Dados
- Acadêmico
- Biblioteca
- Financeiro
- Adquirir mais Cursos
- Dúvidas
- Suporte Técnico
- Serviços Extras
- Calendário Acadêmico

Idioma

Olá,

CONTEXTO SELECIONADO: ALUNO GRADUAÇÃO PRESENCIAL

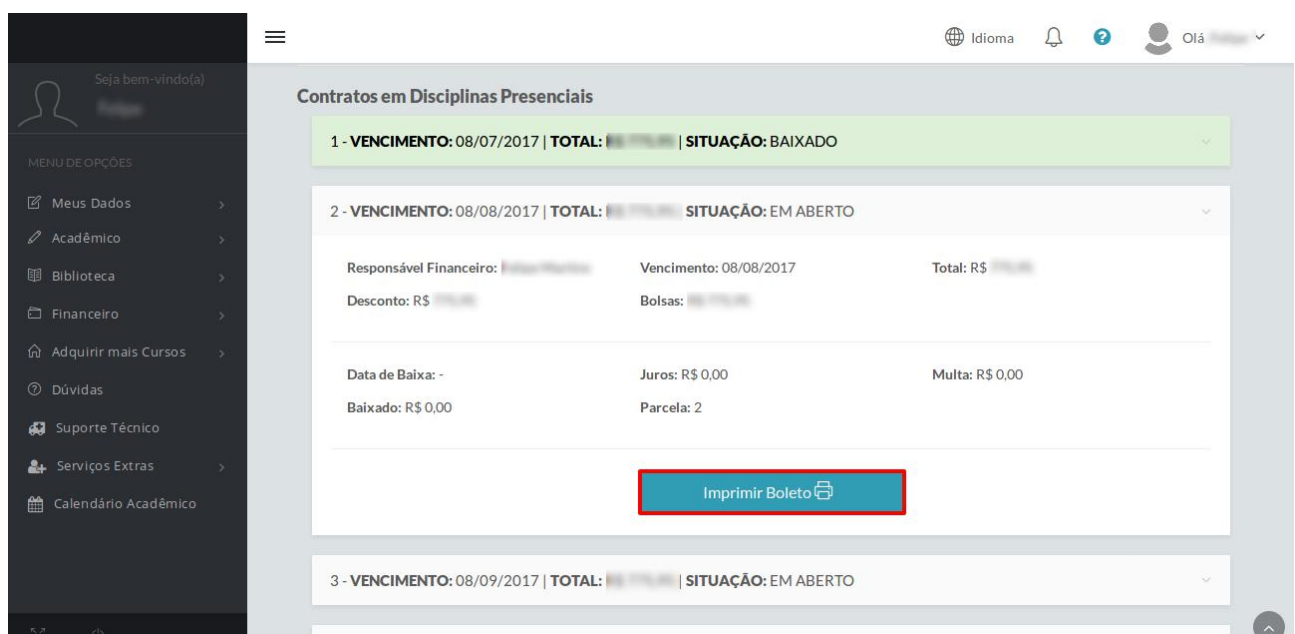
CX Bacharelado em Engenharia de Computação - (Turno: Noite CX) - (Grade: 1003) - (RA: () | 2017/2)

Financeiro

Contratos em Disciplinas Presenciais

1 - VENCIMENTO: 08/07/2017 TOTAL: R\$ 770,00 SITUAÇÃO: BAIXADO
2 - VENCIMENTO: 08/08/2017 TOTAL: R\$ 770,00 SITUAÇÃO: EM ABERTO
3 - VENCIMENTO: 08/09/2017 TOTAL: R\$ 770,00 SITUAÇÃO: EM ABERTO
4 - VENCIMENTO: 08/10/2017 TOTAL: R\$ 770,00 SITUAÇÃO: EM ABERTO

Selecione o boleto que deseja imprimir e/ou fazer o download. Em seguida, aparecerão os detalhes do mesmo - clique em **“Imprimir boleto”**.



Idioma

Olá,

Contratos em Disciplinas Presenciais

1 - VENCIMENTO: 08/07/2017 TOTAL: R\$ 770,00 SITUAÇÃO: BAIXADO
2 - VENCIMENTO: 08/08/2017 TOTAL: R\$ 770,00 SITUAÇÃO: EM ABERTO
3 - VENCIMENTO: 08/09/2017 TOTAL: R\$ 770,00 SITUAÇÃO: EM ABERTO

Responsável Financeiro: () Vencimento: 08/08/2017 Total: R\$ 770,00

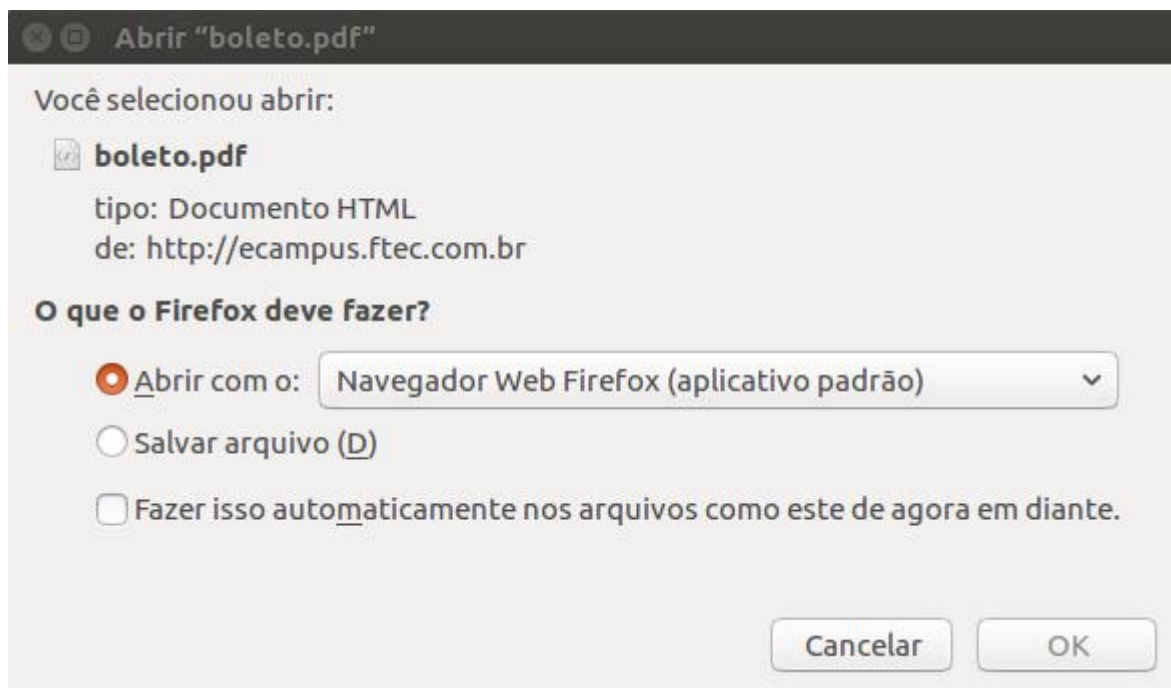
Desconto: R\$ 770,00 Bolsas: ()

Data de Baixa: - Juros: R\$ 0,00 Multa: R\$ 0,00

Baixado: R\$ 0,00 Parcela: 2

Imprimir Boleto

Abra o arquivo ou salve-o em seu computador.



Assim poderás visualizar o boleto conforme abaixo.

